











SPORT 28'GTO 1c

SPORT 28'GTO 2c

Specifiche tecniche Specifications

	8,45 m
	3,30 m
	20 max
	0,65 m
	6
	~1.800 kg
	365 l
	150 CV
	250 CV
	2x200 CV
Foot	2 XL - 1 XXL

Allestimento di serie

Bussola
Consolle cabina con wc nautico, lavello, doccia
Cuscineria Elegance a cellule chiuse
Cruscotto grigio neptune
Gamba e supporto tavolo poppa
Gamba e supporto tavolo prua
Gavoni di prua a prendisole
Ganci traino e ormeggio
Impianto doccia
Impianto luci di navigazione
Musone di prua con verricello elettrico
Nuova seduta maxi con frigor, lavello e predisposizione fornello
Plancette a poppa extra lunghe (solo versione GT 1c)
Pompa di sentina
Pannello elettrico
Prendisole a poppa con prolunga
Prendisole a prua con prolunga
Scaletta poppa
Serbatoio benzina 365 lt
Sedile fronte consolle
Timoneria idraulica
Tubolari Fabric Impression o Carbon

Optional

Asta traino sci inox rinforzata 28'
Copricabina 28' GTc
Coprighommone 28' GTc
Copriseduta pilota maxi
Fornello
GPS/Eco 9'Tuch
Impianto stereo con radio e presa iPod
Kit wakeboard
Kit sospendite 28'
Piano calpestio in Synthetic Teak o Ping-Pong 28'GT1c
Piano calpestio in Synthetic Teak o Ping-Pong 28'GT2c
Piano interno cabina con cuscino e sacca trasporto
Pompa di sentina automatica con impianto
Roll Bar Inox Elegance 28' GT
Serie chiusure gavoni con serratura
Serie ganci per sollevamento rinforzati
Tendalino con archi inox per Roll Bar Elegance 28' GT
Tendalino parasole con prolunga
Tromba elettrica con impianto

Equipments

compass
console with marine wc, basin, shower
Elegance upholstery
neptune grey dashboard
stern table leg and support
bow table leg and support
bow storage with sun deck
tow and mooring hooks
shower system with autoclave
navigation lights
bow nose with electric anchor winch
maxi seat with fridge, sink and stove for cooking

rear extra long fiberglass platform (only GT1c version)
bilge pump
electric panel
stern sunbath with extension
bow sunbath with extension
stern ladder
fuel tank 365 L
front console seat
hydraulic steering system
Fabric Impressing or Carbon tubes

Optionals

reinforced stainless steel ski pole 28'
cabin cover 28' cabin
boat cover 28' cabin
maxi pilot seat cover
stove for cooking
GPS/Eco 9'Touch
radio stereo with iPod plug
wakeboard kit
hoisting stripe kit 28'
deck in synthetic teck or Ping-pong fabric 28'GT1c
deck in synthetic teck or Ping-pong fabric 28'GT2c
cabin floor with cushion and transport bag
automatic bilge pump
roll bar inox Elegance 28' GT
key locked storage kit
set of histing hooks
sunshade with steel arches for roll bar Elegance 28' GT
sunshade with extension
electric horn

Equipements

compas
console cabine avec avec wc marin, lavabo, douche
coussins Elegance à cellules fermées
tableau de bord gris neptune
pied et support table poupe
pied et support table proue
coffre avant et bain de soleil
anneaux de remorque et de mouillage
douchette
feux navigation
davier inox fibre avec guindeau électrique
siège maxi avec réfrigérateur, évier, et predisposition plaque cuisson
palmchettes arrières extra longues (seulement version GT 1c)
pompe de cale
panneau électrique
bain de soleil poupe avec extension
bain de soleil proue avec extension
échelle
réservoir essence 365 L
siège devant console
direction hydraulique
tubes Fabric Impression ou Carbon

Options

mat de ski inox renforcé
taud cabin 28' GTc
taud complet 28'GTc
housses siège maxi
plaque cuisson
GPS/Eco 9'Touch
stéreo avec radio et prise iPod
kit wakeboard
kit hamais de suspension 28'
pont en teck synthétique ou matériau Ping-pong 28'GT1c
pont en teck synthétique ou matériau Ping-pong 28'GT2c
plancher cabine amovible avec coussin et sac de transport
pompe de cale automatique
roll-bar inox Elegance 28' GT
série de fermetures à clef pour coffre
anneaux de levage renforcés
bimini avec arches inox pour roll-bar Elegance 28' GT
bimini avec extension
corne électrique

ATTENZIONE!

Il montaggio degli accessori, sia standard sia optional, il completamento degli impianti e il loro collaudo devono essere eseguiti e certificati da un centro specializzato e autorizzato prima dell'uso, per la Vostra sicurezza e la validità della garanzia.

ATTENTION!

The assembling and the test of the accessories, standard or optional, and the systems must be carried out and certified by specialized center and authorized person before use, for your safety and the validity of warranty.

ATTENTION

Le montage des accessoires standards et options, la vérification et le contrôle des installations doivent être réalisés par un centre spécialisé et autorisé. Ceci pour votre sécurité et pour la validité de la garantie.

