

# 40' WL PREMIUM EFB New

Colore bianco-grigio-grigio antracite  
white-grey-anthracite grey color

## Specifiche tecniche Specifications


 12,60 m

 3,90 m


 16 max

 0,68 m


 9

 ~6.000 kg

 1.000 l

 2x300 CV

 4x350 CV

 2x500 CV

**Foot** --

## Allestimento di serie

4 oblo' laterali con vetro temperato  
Allestimento completo cabina con arredi, mobili e cuscinerie  
Attuatori elettrici vano motori  
Batteria servizi separata  
Bussola / compass  
Cabina con letto matrimoniale, living, locale toilette e doccia separato  
Carena rinforzata  
Consolle completa con cruscotto per comandi e strumenti  
Copricruscotto  
Corrimani in consolle inox  
Cuscineria esterna completa a cellule chiuse  
Frigorifero a cassetto  
Impianto elettrico completo  
Lavello e doccia esterni  
Luci interne cabina  
Luci navigazione a led  
Musone di prua  
Piano di coperta e camminamento in teak  
Plancetta di poppa  
Pompe di sentina, manuali e automatiche  
Quadro di sezionamento generale 12V  
Salpa ancora elettrico con ancora e catena inox  
Scale di poppa e maniglie risalita  
Serbatoi inox carburante 2 x lt. 500  
Serbatoio acqua 150lt completo di autoclave  
Serbatoio acque nere con impianto e valvola a tre-vie  
Tavolino esterno a scomparsa  
Tavolo interno  
Tromba a incasso  
Volante in pelle o cubicato carbonio

## Equipments

4 lateral portholes with tempered glass  
complete cabin furniture and cushions  
electric pistons for engines compartment  
dedicated bathroom battery  
compass  
cabin with double bed, living, WC room, shower  
hull reinforcement  
complete control-console  
instrument panel cover  
stainless steel console handrail  
close cell cushions  
refrigerator  
complete electric system  
basin and shower outside  
light system, light top and inside cabin led  
Led navigation lights  
bow nose  
teak top inside, outside and finishing  
rear sundeck  
bilge pump  
12V dc switchboard with disconnecter  
electric anchor winch with steel anchor and chain  
rear ladder  
stainless steel fuel tank 2 x 500 L  
water tank 150 L with pump  
waste tank with 3 ways valve  
external table  
cabin table  
integrated horn  
leather and carbon steering wheel

## ATTENZIONE!

Il montaggio degli accessori, sia standard sia optional, il completamento degli impianti e il loro collaudo devono essere eseguiti e certificati da un centro specializzato e autorizzato prima dell'uso, per la Vostra sicurezza e la validità della garanzia.

## Optional

cod. 1001712	Antivegetativa carena
cod. 1004355	Boiler con impianto
cod. 1002721	Caricabatteria con impianto, presa banchina 220 volt e quadro controllo
cod. 1001004	Elica di prua
cod. 1004270	Fornello
cod. 1001032	GPS/ECO integrato multifunzioni 10'
cod. 1002694	Impianto aria condizionata con pompa di calore
cod. 1004273	Luci a led pozzetto e camminamento
cod. 1004274	Luci profondità poppa (coppia)
cod. 1004201	Passerella idraulica
cod. 1004275	Radio FM con comando a distanza e predisposizione I Pod
cod. 1002350	Roll bar completo di tendalino parasole integrato
cod. 1002120	Set coperture: consolle, sedili pilota
cod. 1004256	Set parabordi, copriparabordi, cime ormeggio, cavo banchina.
cod. 1002207	Telo coprigommone totale
cod. 1003030	Timoneria idraulica

cod. 110CERT	Certificati e documenti CE, certificati di potenza motori
cod. 101CERT	Pratiche amministrative escluso spese notaio e tasse
cod. 101IMTR	Immatricolazione (escluso notaio e tasse)

## Optionals

<i>hull antifouling</i>
<i>water heater system</i>
<i>battery charger, shore socket 220V, control panel</i>
<i>bow propeller</i>
<i>stove for cooking</i>
<i>integrated GPS/ECO</i>
<i>HVAC system</i>
<i>cockpit led lights</i>
<i>stern underwater lights</i>
<i>hydraulic gangway</i>
<i>FM receiver with CD player and 4 loud-speakers</i>
<i>roll bar with sunshade</i>
<i>set protection for consolle and steersman seat</i>
<i>fenders, moorings, electric shore cable</i>
<i>total boat cover</i>
<i>hydraulics steering twin system</i>

<i>certificates and CE documents, engine power certificates</i>
<i>administrative formalities, notary expenses excluded</i>
<i>registration (notary expenses and taxes excluded)</i>

## ATTENTION!

The assembling and the test of the accessories, standard or optional, and the systems must be carried out and certified by specialized center and authorized person before use, for your safety and the validity of warranty.